

登録
申込



はばたん
Pay+

© 兵庫県 2007

© 兵庫県 2007

購入できる方は、アプリを登録・申込をし、当選された方になります。

アプリ登録のやり方

アプリストアで
「はばたんPay+」アプリをダウンロード

はばたんPay +

検索

Available on the
App Store

Get it on
Google play



© 兵庫県 2007

①



「新規登録」をタップ

②



メールアドレスの入力・
パスワードを設定し
「新規登録」をタップ

③



携帯電話番号を入力し、
認証コードを送信

④



SMS(ショートメッセージ)
に認証コードが届く

⑧



アプリに戻り、メールア
ドレスパスワードを入
力してログイン

⑦



到着した確認メール内
のURLをタップ

⑥



登録したメールアドレ
スの受信箱に確認メー
ルが届きます

⑤



SMS(ショートメッセージ)
に届いた6桁の番号を
入力



商品券申込の方法

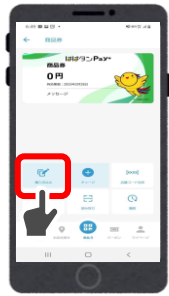
※注意 追加の申込みはできません。
おひとり様一回のみとなります

①



上部の券面をタップ

②



「購入申し込み」をタップ

③



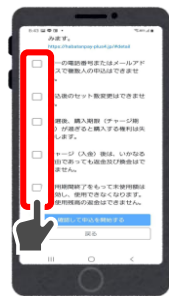
「購入申込はこちら」の
ボタンをタップ

④




「申し込みを開始する」
をタップ

⑦



すべての項目に確認後
チェックを入れる

⑥



同意事項を確認
※同意事項画面はイメージです。

⑤



氏名、性別、生年月日、住所を入力
プロフィールが未入力の場合は、お客様情報の入力が必要です。



⑧



全て入力が完了したら、
「確認して申込を開始する」をタップ

⑨



セット数を選択し
「申し込む」をタップ
※最大4セットまで

⑩



内容を確認し
「申し込む」をタップ

⑪



受付完了画面が表示され
ます

当落結果の 確認方法

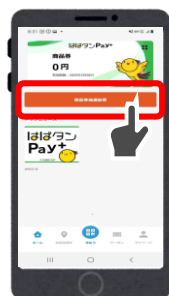
①

アプリでの通知
及びメールにて
抽選結果を通知



②

「商品券抽選結果」
をタップ



③

抽選結果が
表示されます

